

junior line



ORLETT

Зарегистрировано в Роспатентном ведомстве



Инструкция по применению
ортопедических изделий

КОРРЕКТОР ОСАНКИ

TLSO-250(P)

WWW.ORLETT.RU

СВОЙСТВА МЕДИЦИНСКОГО ИЗДЕЛИЯ

Ортопедический корректор осанки позволяет поэтапно корректировать нарушения осанки за счет формирования мышечно-суставного стереотипа правильной осанки, в том числе в детском и подростковом возрасте. Механизм коррекции сочетает горизонтальную и вертикальную реклинацию за счет натяжения нерастяжимых наплечных лямок корректоров. Корректор осанки обеспечивает разведение ключиц, сведение и опущение лопаток за счет нерастяжимых наплечных лямок и ребер жесткости, расположенных вдоль позвоночника в проекции поперечных отростков позвонков.

Отпускается без рецепта.

ДОПОЛНИТЕЛЬНЫЕ ЭФФЕКТЫ

- компенсирует дефицит опорности;
- нормализует тонус мышц проблемных участков спины;
- снижает нагрузки на межпозвоночные диски;
- снижает травматизацию корешков нервов;
- фиксирует и стабилизирует проблемные отделы позвоночника;
- разгружает позвонки и предохраняет их от дальнейшего смещения.

ПОКАЗАНИЯ К ПРИМЕНЕНИЮ

- нарушения осанки;
- искривления грудного отдела позвоночника (кифозы, сколиозы I–II степени);
- остеохондропондилопатии (болезни Кальве, Шейермана-Мау);
- профилактика сутулости при сидячей работе;
- травмы и реабилитация после травм грудного и поясничного отделов позвоночника;
- закрепление достигнутых эффектов после процедур массажа или мануальной терапии.

РЕЖИМ И СРОКИ НОШЕНИЯ

Режим и сроки ношения корректора осанки назначает лечащий врач. Для TLSO-250(P) перед первым применением необходимо вынуть

ребра жесткости и изогнуть их индивидуально (под контролем врача или техника-ортопеда).

Изделие предназначено для многократного личного использования. Возможные последствия при использовании товара не по назначению не выявлены.

РЕКОМЕНДОВАННЫЙ РЕЖИМ НОШЕНИЯ КОРРЕКТОРА ОСАНКИ

- начиная с 1-1,5 часов в первый день, постепенно, в течение 2-х недель, доводя до 6-ти часового ношения в день;
- постоянное в течение 4-х – 6-ти часов в день (в зависимости от возраста ребенка) в течение 2-х месяцев;
- постепенно в течение 2-х недель снизить до 1-1,5 часов;
- по прошествии 3-х месяцев обязательно проконсультироваться с лечащим врачом!

ПРОТИВОПОКАЗАНИЯ

- диафрагмальные грыжи;
- невралимые грыжи брюшной стенки;
- синдром портальной гипертензии;
- индивидуальная непереносимость материалов;
- гнойные заболевания и заболевания кожи в области применения корректора.

ПРЕДУПРЕЖДЕНИЯ

Перед применением рекомендуется проконсультироваться со специалистом.

Людам, имеющим заболевания кожи, перед использованием корректора осанки необходимо проконсультироваться с врачом.

Людам с чувствительной кожей следует надевать корректор осанки на нижнее белье, плотно прилегающее к телу.

При возникновении какого-либо физического дискомфорта или раздражения следует проконсультироваться с врачом о возможности дальнейшего применения корректора осанки.

ВНИМАНИЕ!

Не следует затягивать корректор осанки слишком сильно, во избежание нарушения дыхания.

КОНСТРУКЦИЯ

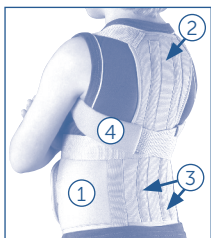


рис. 1

Ортопедический корректор осанки Orlett состоит из следующих элементов (цифры на рисунке 1 соответствуют элементам конструкции):

1. пояс корректора;
2. нерастяжимая спинка;
3. металлические ребра жесткости;
4. наплечные нерастяжимые лямки.

ПОРЯДОК НАДЕВАНИЯ

Перед использованием корректора осанки необходимо индивидуально изогнуть ребра жесткости под контролем врача или техника-ортопеда. Корректор следует надевать на нижнее белье.

1. Корректор осанки закрепить на животе поясом с застежкой велкро (рис. 2).
2. Расположить ребра жесткости симметрично относительно позвоночного столба. Пропустить лямки корректора под мышками и перекрестить их на спине (рис. 3).
3. Расположить мягкие муфты на лямках корректора так, чтобы они защищали надплечья.
4. Расправить плечи и зафиксировать положение плечевого пояса, застегнув лямки с застежками-липучками велкро на животе (рис. 4).

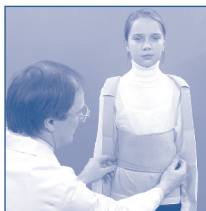


рис. 2

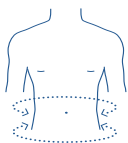


рис. 3



рис. 4

ПРАВИЛА ПОДБОРА



Для подбора размера сантиметровой лентой плотно, но не утягивая, измеряется окружность талии и бедер.

Согласно полученным результатам подобрать корректор осанки Orlett по таблице подбора размеров.

ТАБЛИЦА ПОДБОРА РАЗМЕРОВ

Размер	Рост, см	Сумма окружностей талии и бедер, деленная пополам, см
S	100-120	45-52
M	120-140	52-58
L	140-160	58-65

Чтобы проверить правильность выбора размера, рекомендуется примерить корректор осанки. Важно, чтобы корректор осанки был удобен.

ПРАВИЛА УХОДА

Для поддержания функциональных свойств полотна необходим регулярный уход за изделием. Рекомендуется стирать Ваше изделие после 3-5 применений. Только ручная стирка. Машинную стирку не применять. Максимальная температура 40°C. Обращаться с осторожностью. Не применять хлорсодержащие средства. Глажение запрещено. Пропаривание и обработку паром не применять. Сухая чистка/химчистка запрещена. Удаление пятен растворителями запрещено. Не применять сушку в барабане. Сушить не отжимая, вдали от нагревательных приборов и прямых солнечных лучей.

Для изделий со съёмными или отстёгивающимися каркасами, шинами, рёбрами жёсткости или шарнирами: отсоединять данные съёмные элементы перед стиркой! После полного высыхания изделия следует вернуть их обратно.



СОСТАВ

25% полиэстер, 18% хлопок, 17% спандекс, 10% полипропилен, 10% алюминий, 10% полиуретановая пена, 8% нейлон, 2% поливинилхлорид.

УСЛОВИЯ ХРАНЕНИЯ

Корректор осанки должен храниться при комнатной температуре, в сухом помещении, вдали от источников тепла, прямого солнечного света и пыли.

УСЛОВИЯ УТИЛИЗАЦИИ

Корректор осанки утилизировать с бытовым мусором.

СРОК ГОДНОСТИ

Срок годности не установлен.

Возможность использования корректора осанки дольше, чем предписано курсом лечения, должна быть согласована с врачом. Не допускается прекращение использования корректора осанки без согласования с лечащим врачом. Не допускается самостоятельное изменение конструкции корректора осанки. Не допускается эксплуатация поврежденного корректора осанки.

По окончании периода использования товар не представляет опасности для потребителя и подлежит утилизации.

КОМПЛЕКТНОСТЬ

Ортопедическое изделие арт. TLSO-250(P), инструкция по применению.

ГАРАНТИЙНЫЙ СРОК

6 месяцев с момента продажи при соблюдении инструкции.

ГАРАНТИЙНЫМИ СЛУЧАЯМИ НЕ ЯВЛЯЮТСЯ

- механические повреждения (включая случайные);
- повреждения, вызванные использованием товара не по назначению;
- дефекты, возникшие как следствие нарушения инструкции и правил ухода за изделием;
- несанкционированный ремонт или внесение изменений в конструкцию.

К ВНЕШНЕМУ ВИДУ И ПОДБОРУ РАЗМЕРА ПРЕТЕНЗИЙ НЕ ИМЕЮ

Дата покупки: _____

Подпись покупателя: _____



Товар является медицинским изделием.

Регистрационное удостоверение № ФСЗ 2011/09549 от 26.06.2014 г. выдано Росздравнадзором, срок действия не ограничен.

Декларация о соответствии № РОСС RU Д-ДЕ.НА38.В.00222/20 (с 17.03.2020 г. по 16.03.2023 г.) выдана ООО «Сервис Плюс».

Производитель: Рехард Технолоджис ГмбХ, Германия, 10785, Берлин, Потсдамер штрассе, 92.

Импортер: ООО «Орто Медикл Групп», Россия, 143405, Московская область, г. Красногорск, Ильинское шоссе, д. 16, корп. 1.

Претензии направлять: Россия, 127220, Москва, а/я № 58, ООО «НИКАМЕД» представитель в России и СНГ, тел.: 8-800-33-33-112, e-mail: skk@nikamed.ru.

