

medical line



ORLETT

ВЕРНЕТ РАДОСТЬ ДВИЖЕНИЯ


КОРСЕТ ОРТОПЕДИЧЕСКИЙ ГИПЕРЭКСТЕНЗИОННЫЙ С ПОДВИЖНОЙ НИЖНЕЙ ПАНЕЛЬЮ

HEB-997

- ПОЛНОСТЬЮ ФИКСИРУЕТ ГРУДОПОЯСНИЧНЫЙ ОТДЕЛ ПОЗВОНОЧНИКА
- ОБЕСПЕЧИВАЕТ НЕОБХОДИМУЮ ДВИГАТЕЛЬНУЮ АКТИВНОСТЬ
- СОЗДАЕТ УСЛОВИЯ ДЛЯ ОПТИМАЛЬНОГО ВОССТАНОВЛЕНИЯ



ИНСТРУКЦИЯ НАХОДИТСЯ ВНУТРИ УПАКОВКИ.
СОБЛЮДЕНИЕ МЕР БЕЗОПАСНОСТИ НЕ ТРЕБУЕТСЯ.



medical line



ORLETT

ВЕРНЕТ РАДОСТЬ ДВИЖЕНИЯ

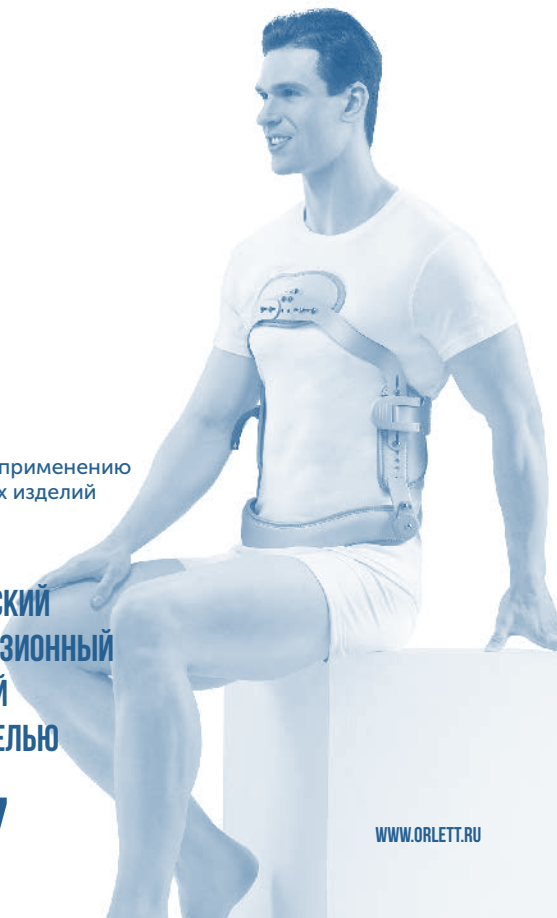
Зарегистрировано в Росздравнадзоре

Инструкция по применению
ортопедических изделий

**КОРСЕТ
ОРТОПЕДИЧЕСКИЙ
ГИПЕРЭКСТЕНЗИОННЫЙ
С ПОДВИЖНОЙ
НИЖНЕЙ ПАНЕЛЬЮ**

HEB-997

WWW.ORLETT.RU



СВОЙСТВА МЕДИЦИНСКОГО ИЗДЕЛИЯ

Корсет-гиперэкстензор используется для фиксации, стабилизации и уменьшения осевой нагрузки на грудопоясничный отдел позвоночника. Особенностью корсета-гиперэкстензора является перенос нагрузки с тел позвонков на задние элементы (дуги и отростки позвонков), что способствует скорейшему сращиванию переломов и профилактике развития осложнений в грудопоясничном отделе позвоночника.

Модель НЕВ-997 применяется в случаях, когда пациенту разрешено сидеть, плавать и заниматься другими видами ограниченной физической активности в процессе лечения; имеет подвижную нижнюю панель, которая обеспечивает дополнительное удобство при двигательной активности пациента.

Особенности конструкции позволяют пользоваться гиперэкстензионным корсетом Orlett самостоятельно, без посторонней помощи. Установка необходимых регулировок производится под наблюдением лечащего врача.

Отпускается без рецепта.

ПОКАЗАНИЯ К ПРИМЕНЕНИЮ

- неосложненные компрессионные переломы позвонков (одного или нескольких) в нижнем грудном и поясничном отделах позвоночника, при отсутствии показаний к оперативному лечению;
- иммобилизация после хирургических вмешательств;
- для профилактики возникновения патологических переломов на фоне остеопороза;
- внешняя фиксация позвоночника при ювенильном кифозе (болезнь Шейермана-May);
- длительная ортопедическая коррекция позвоночника при неоперабельных опухолях и их метастазах.

РЕЖИМ И СРОКИ НОШЕНИЯ

Режим и сроки ношения корсета-гиперэкстензора назначает лечащий врач.

Изделие предназначено для многократного личного использования. Возможные последствия при использовании товара не по назначению не выявлены.

ПРОТИВПОКАЗАНИЯ

- нестабильные переломы грудного и поясничного отделов позвоночника с/без неврологической симптоматики, требующие хирургического вмешательства;
- индивидуальная непереносимость материалов;
- гнойные заболевания и заболевания кожи в области применения корсета;
- необходимость оперативного лечения.

ПРЕДУПРЕЖДЕНИЯ

- корсет следует надевать на нижнее белье, плотно прилегающее к телу;
- при возникновении какого-либо физического дискомфорта или раздражения следует немедленно проконсультироваться с врачом о возможности дальнейшего применения гиперэкстензионного корсета.

Перед применением рекомендуется проконсультироваться со специалистом.

ВНИМАНИЕ!

Все установки в гиперэкстензионном корсете выставляются под контролем лечащего врача.

Самостоятельное и бесконтрольное изменение установок пациентом недопустимо.

КОНСТРУКЦИЯ

Корсет ортопедический гиперэкстензионный Orlett, арт. НЕВ-997, состоит из следующих элементов (цифры на рисунках соответствуют элементам конструкции):

1. Верхняя панель.
2. Подвижная нижняя панель.
3. Две боковые панели.
4. Спинная панель.
5. Ремень-фиксатор.

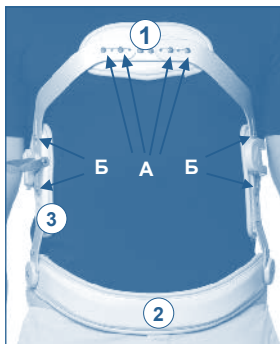


рис. 1

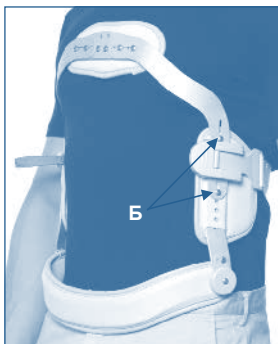


рис. 2

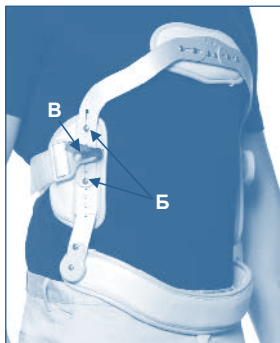


рис. 3




рис. 4

ПОРЯДОК НАДЕВАНИЯ

1. Установка ширины корсета:

Ослабьте 4 винта «А» на верхней панели и установите нужную ширину корсета таким образом, чтобы боковые панели плотно прилегали к туловищу. Затяните винты.

2. Установка длины корсета:

Ослабьте 4 винта «Б» на боковых панелях. Установите длину корсета так, чтобы верхняя панель располагалась на груди чуть ниже уровня ключицы, а нижняя – упиралась в лобковый симфиз. Затянув винты, зафиксируйте корсет в нужном положении.

3. Регулировка длины ремня-фиксатора:

Расстегните застежку. Второй конец ремня-фиксатора должен быть надет на петлю «В». Отрегулируйте длину и натяжение ремня-фиксатора таким образом, чтобы спинная панель располагалась по центру спины. Спинная панель не должна накладываться на боковые панели. Ремень-фиксатор должен быть вдет в пряжку не менее, чем на 5 см. Закрепите свободный конец ремня с помощью застежки-липучки велкро.

4. Закрытие застежки:

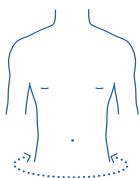
Застежку приведите вперед до характерного щелчка фиксатора. Застежка закрыта. Убедитесь, что боковые панели плотно прилегают к телу.

ВНИМАНИЕ!

Корсет-гиперэкстензор Orlett по назначению врача может заменять постельный режим.

Для самостоятельного пользования корсетом, не меняя установок, в положении лежа, расстегните застежку, снимите ремень-фиксатор с петли и освободитесь от корсета. При надевании корсета, не меняя установок, в положении лежа, приложите корсет на переднюю поверхность тела, при открытой застежке, наденьте ремень-фиксатор на петлю и закройте застежку.

ПРАВИЛА ПОДБОРА



Для подбора размера корсета-гиперэкстензора Orlett, арт. НЕВ-997, сантиметровой лентой плотно, но не утягивая, измеряется окружность бедер. Согласно полученным результатам подобрать корсет по таблице подбора размеров.

ТАБЛИЦА ПОДБОРА РАЗМЕРОВ

| Размер | S | M | L | XL |
|----------------------|-------|-------|-------|----------|
| Окружность бедер, см | 60-75 | 75-85 | 85-90 | более 90 |

Чтобы проверить правильность выбора размера, рекомендуется примерить корсет. Важно, чтобы корсет был удобен.

ПРАВИЛА УХОДА

Металлические и тканевые части корсета необходимо протирать влажной неабразивной тканью, с использованием дезинфицирующих растворов, не содержащих хлора и химически активных средств. Сушить на открытом воздухе вдали от нагревательных приборов.



СОСТАВ

60% алюминий, 25% полиуретан, 10% полиэтилен, 5% полиамид.

УСЛОВИЯ ХРАНЕНИЯ

Корсет должен храниться при комнатной температуре, в сухом помещении, вдали от источников тепла, прямого солнечного света и пыли.

УСЛОВИЯ УТИЛИЗАЦИИ

Корсет утилизировать с бытовым мусором.

СРОК ГОДНОСТИ

Срок годности не установлен. Возможность использования корсета дольше, чем предписано курсом лечения, должна быть согласована с врачом.

Не допускается прекращение использования корсета без согласования с лечащим врачом. Не допускается самостоятельное изменение конструкции корсета. Не допускается эксплуатация поврежденного корсета.

По окончании периода использования товар не представляет опасности для потребителя и подлежит утилизации.

КОМПЛЕКТНОСТЬ

Ортопедическое изделие арт. НЕВ-997, инструкция по применению.

ГАРАНТИЙНЫЙ СРОК

6 месяцев с момента продажи при соблюдении инструкции.

ГАРАНТИЙНЫМИ СЛУЧАЯМИ НЕ ЯВЛЯЮТСЯ

- механические повреждения (включая случайные);
- повреждения, вызванные использованием товара не по назначению;
- дефекты, возникшие как следствие нарушения инструкции по применению и правил ухода за изделием;
- несанкционированный ремонт или внесение изменений в конструкцию.

К ВНЕШНЕМУ ВИДУ И ПОДБОРУ РАЗМЕРА ПРЕТЕНЗИЙ НЕ ИМЕЮ

Дата покупки: _____

Подпись покупателя: _____



Товар является медицинским изделием.

Регистрационное удостоверение № ФСЗ 2011/09549 от 26.06.2014 г. выдано Росздравнадзором, срок действия не ограничен.

Декларация о соответствии № РОСС DE.АЯ46.Д74412 (с 12.04.2017 г. по 12.04.2020 г.) выдана ЗАО «Региональный орган по сертификации и тестированию».

Производитель: Рехард Технолоджис ГмбХ, Германия, 10785, Берлин, Потсдамер штрассе, 92.

Импортер: ООО «Орто Медикл Групп», Россия, 143405, Московская область, г. Красногорск, Ильинское шоссе, д. 16, корп. 1.

Претензии направлять: Россия, 127220, Москва, а/я № 58, ООО «НИКАМЕД» представитель в России и СНГ, тел.: 8-800-33-33-112, e-mail: skk@nikamed.ru.



КОРСЕТ ОРТОПЕДИЧЕСКИЙ ГИПЕРЭКСТЕНЗИОННЫЙ С ПОДВИЖНОЙ НИЖНЕЙ ПАНЕЛЬЮ

HEB-997

- Ортопедический гиперэкстензионный корсет Orlett HEB-997 полной степени фиксации (Th3-L5) с подвижной нижней панелью предназначен для лечения сложных поражений позвоночника.
- Используется в реабилитационном периоде, когда необходима максимально полная фиксация ниже-грудного и поясничного отделов позвоночника.
- Конструкция корсета дает возможность осуществлять необходимую двигательную активность, что особенно важно пациентам с длительным периодом реабилитации.
- Данная модель применяется в случаях, когда пациенту разрешается сидеть и заниматься ЛФК по назначению врача.
- Регулировка корсета должна проводиться только врачом.

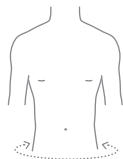
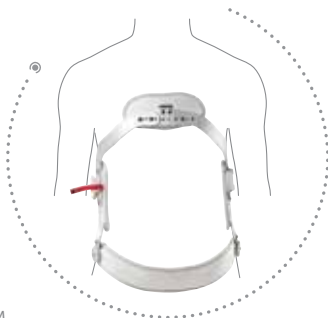


ТАБЛИЦА ПОДБОРА РАЗМЕРОВ

| РАЗМЕР | S | M | L | XL |
|----------------------|-------|-------|-------|-----|
| ОКРУЖНОСТЬ БЕДЕР, CM | 60-75 | 75-85 | 85-90 | >90 |

Товар является медицинским изделием. РУ № ФСЗ 2011/09549 от 26.06.2014 г. выдано Росздравнадзором, срок действия не ограничен.

Импортер:

ООО «Орто Медикл Групп»
Россия, 143405, Московская область, г. Красногорск, Ильинское шоссе, д. 16, корп. 1.



Производитель:

Рехард Технолоджис ГмбХ,
Германия, 10785, Берлин, Потсдамер штрассе, 92.

Претензии направлять:

Россия, 127220, Москва, а/я № 58, ООО «НИКАМЕД» представитель в России и СНГ, тел.: 8-800-33-33-112, e-mail: skk@nikamed.ru.



Quality Management System
acc. to EN ISO 13485

